



ТЕРРИТОРИАЛЬНЫЙ ОРГАН  
ФЕДЕРАЛЬНОЙ СЛУЖБЫ  
ГОСУДАРСТВЕННОЙ СТАТИСТИКИ  
ПО ПЕНЗЕНСКОЙ ОБЛАСТИ

# Потребление основных продуктов питания населением в Пензенской области



в 2022 году



ТЕРРИТОРИАЛЬНЫЙ ОРГАН  
ФЕДЕРАЛЬНОЙ СЛУЖБЫ  
ГОСУДАРСТВЕННОЙ СТАТИСТИКИ  
ПО ПЕНЗЕНСКОЙ ОБЛАСТИ

# Потребление основных продуктов питания населением

в Пензенской области

в 2022 году

- 01 Потребление мяса и мясопродуктов
- 02 Потребление молока и молочных продуктов
- 03 Потребление яиц и яйцепродуктов
- 04 Потребление сахара
- 05 Потребление растительного масла
- 06 Потребление картофеля
- 07 Потребление овощей
- 08 Потребление фруктов и ягод
- 09 Потребление хлеба и хлебных продуктов
- 10 Уровень самообеспечения в Российской Федерации и Пензенской области



# ПОТРЕБЛЕНИЕ МЯСА И МЯСОПРОДУКТОВ

В ПЕНЗЕНСКОЙ ОБЛАСТИ

+ 5 кг



106,6%

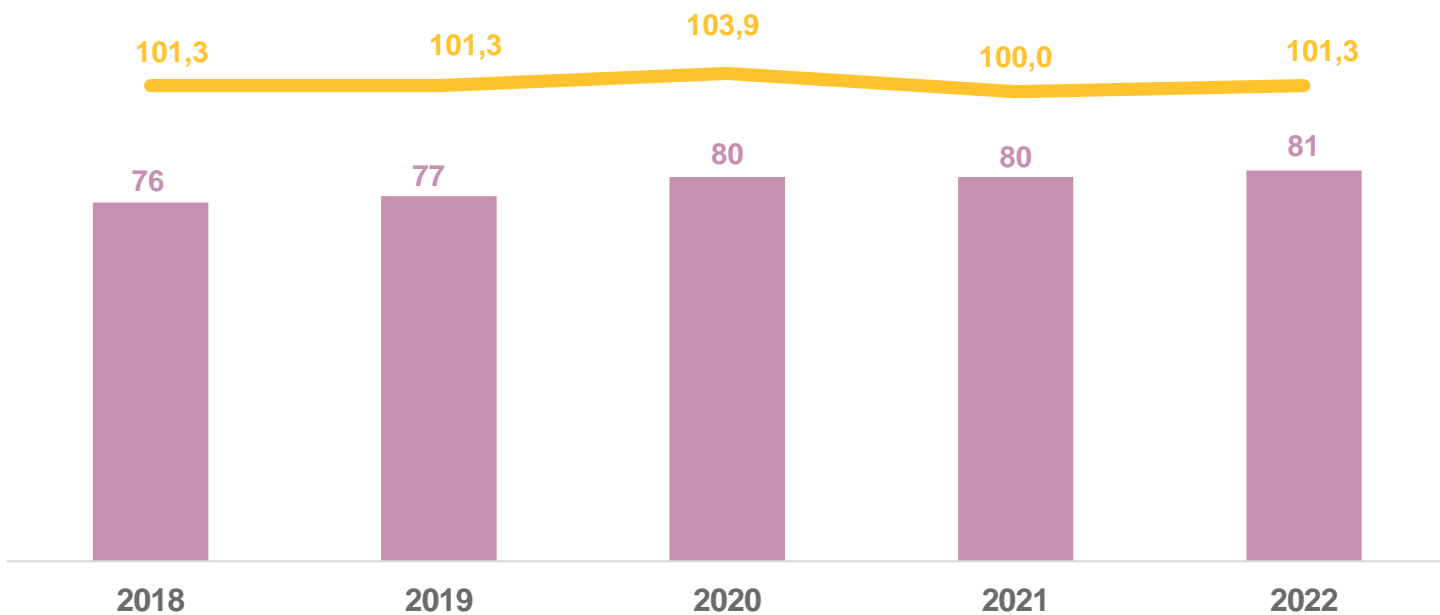
2022 год к 2018 году

Рекомендуемая рациональная норма потребления

73 кг

111,0%

2022 год к рекомендуемой рациональной норме потребления



■ На душу населения в год; килограммов    — В % к соответствующему периоду прошлого года



# ПОТРЕБЛЕНИЕ МЯСА И МЯСОПРОДУКТОВ

В ПРИВОЛЖСКОМ ФЕДЕРАЛЬНОМ ОКРУГЕ

**5 место**

в Приволжском федеральном округе

**30 место**

в Российской Федерации



■ На душу населения в год; килограммов

**78 кг**

на душу населения в год; килограммов  
в Российской Федерации

**75 кг**

на душу населения в год; килограммов  
в Приволжском федеральном округе



# ПОТРЕБЛЕНИЕ МОЛОКА И МОЛОЧНЫХ ПРОДУКТОВ

В ПЕНЗЕНСКОЙ ОБЛАСТИ

+ 17 кг



108,6%

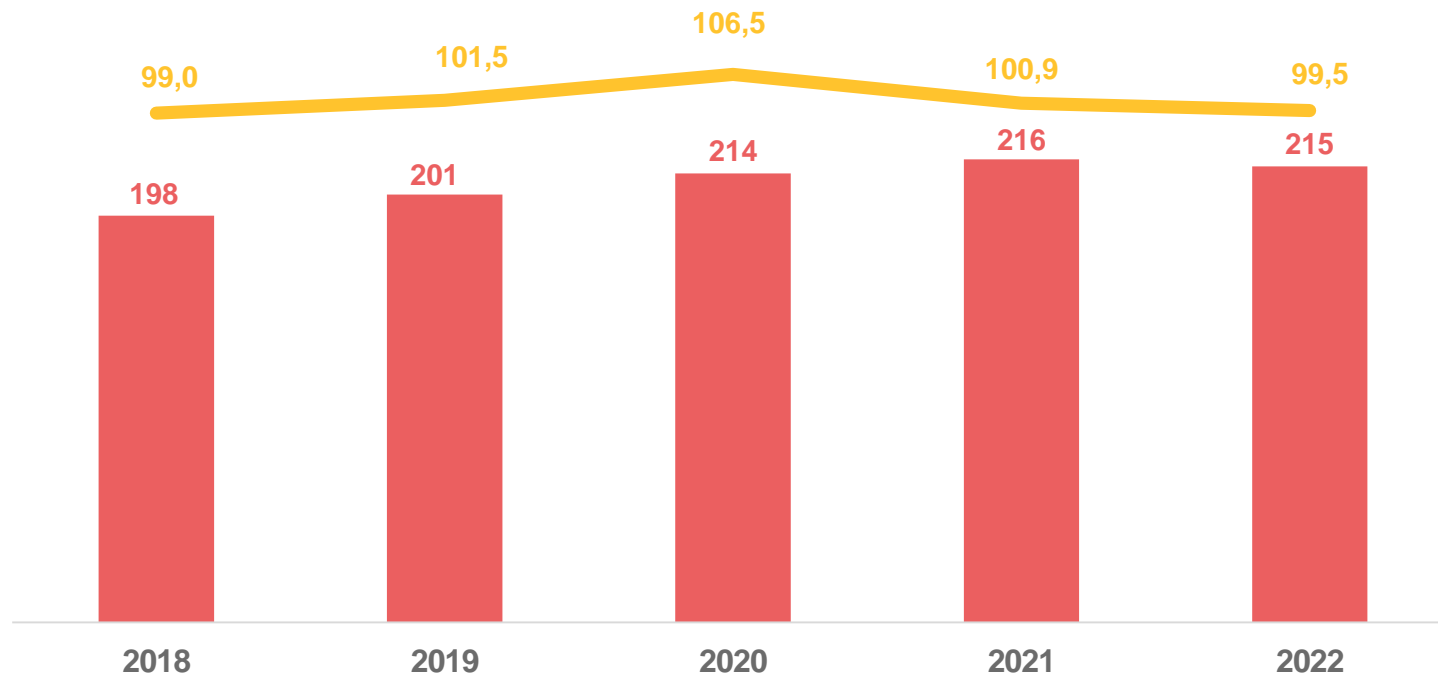
2022 год к 2018 году

Рекомендуемая рациональная норма потребления

325 кг

66,2%

2022 год к рекомендуемой рациональной норме потребления



■ На душу населения в год; килограммов    — В % к соответствующему периоду прошлого года



# ПОТРЕБЛЕНИЕ МОЛОКА И МОЛОЧНЫХ ПРОДУКТОВ

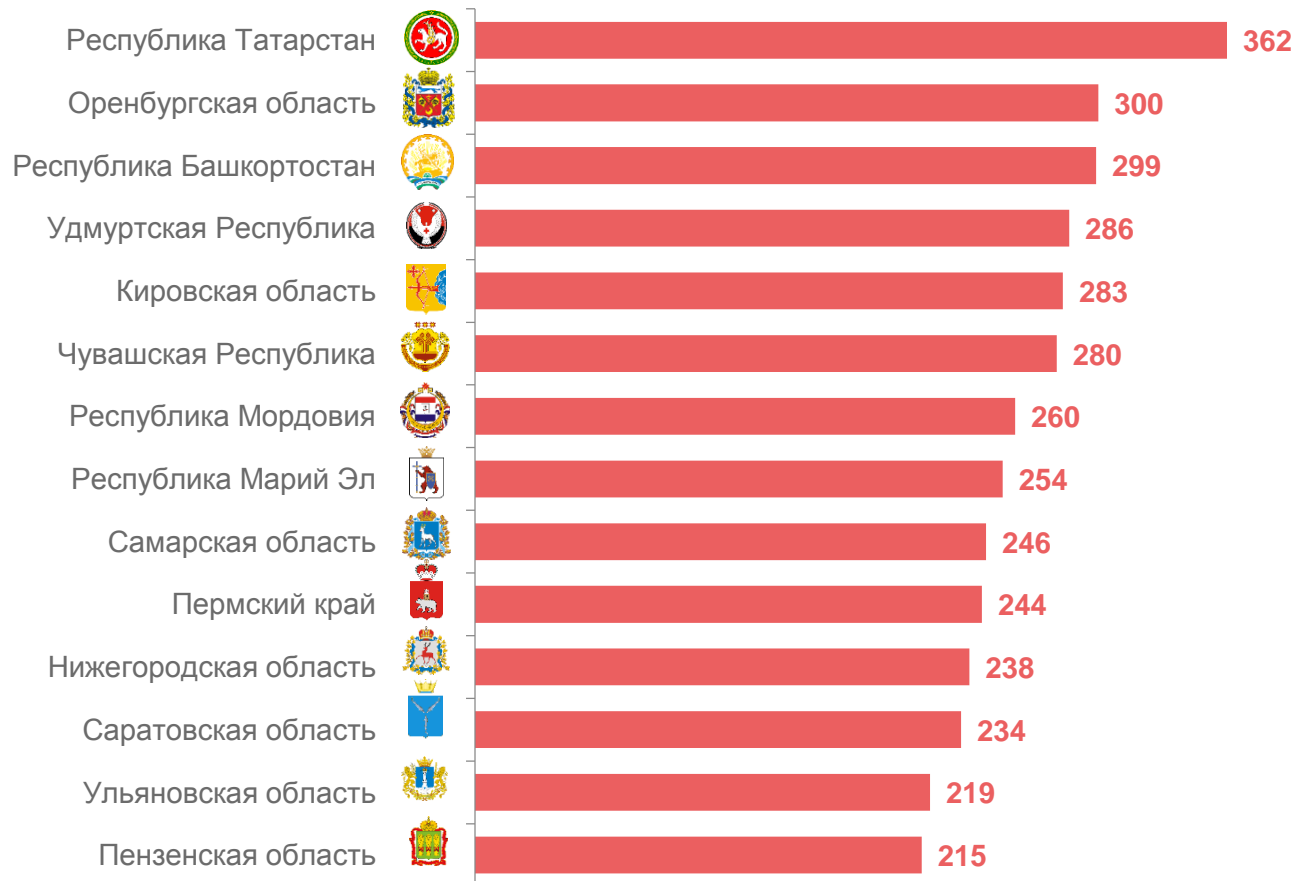
В ПРИВОЛЖСКОМ ФЕДЕРАЛЬНОМ ОКРУГЕ

**14 место**

в Приволжском федеральном округе

**55 место**

в Российской Федерации



**241 кг**

на душу населения в год; килограммов в Российской Федерации

**274 кг**

на душу населения в год; килограммов в Приволжском федеральном округе



■ На душу населения в год; килограммов



# ПОТРЕБЛЕНИЕ ЯИЦ И ЯЙЦЕПРОДУКТОВ

В ПЕНЗЕНСКОЙ ОБЛАСТИ

+4 шт.



101,8%

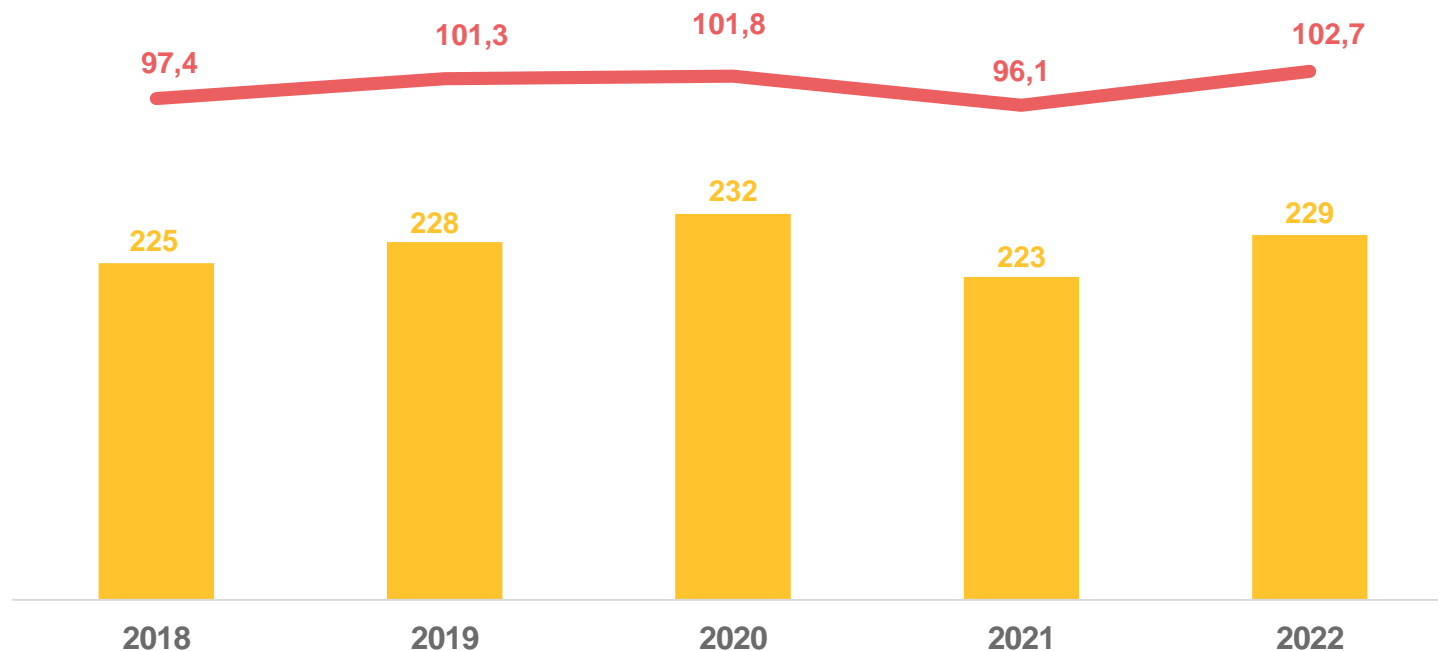
2022 год к 2018 году

Рекомендуемая рациональная норма потребления

260 штук

88,1%

2022 год к рекомендуемой рациональной норме потребления



■ На душу населения в год; килограммов    — В % к соответствующему периоду прошлого года



# ПОТРЕБЛЕНИЕ ЯИЦ И ЯЙЦЕПРОДУКТОВ

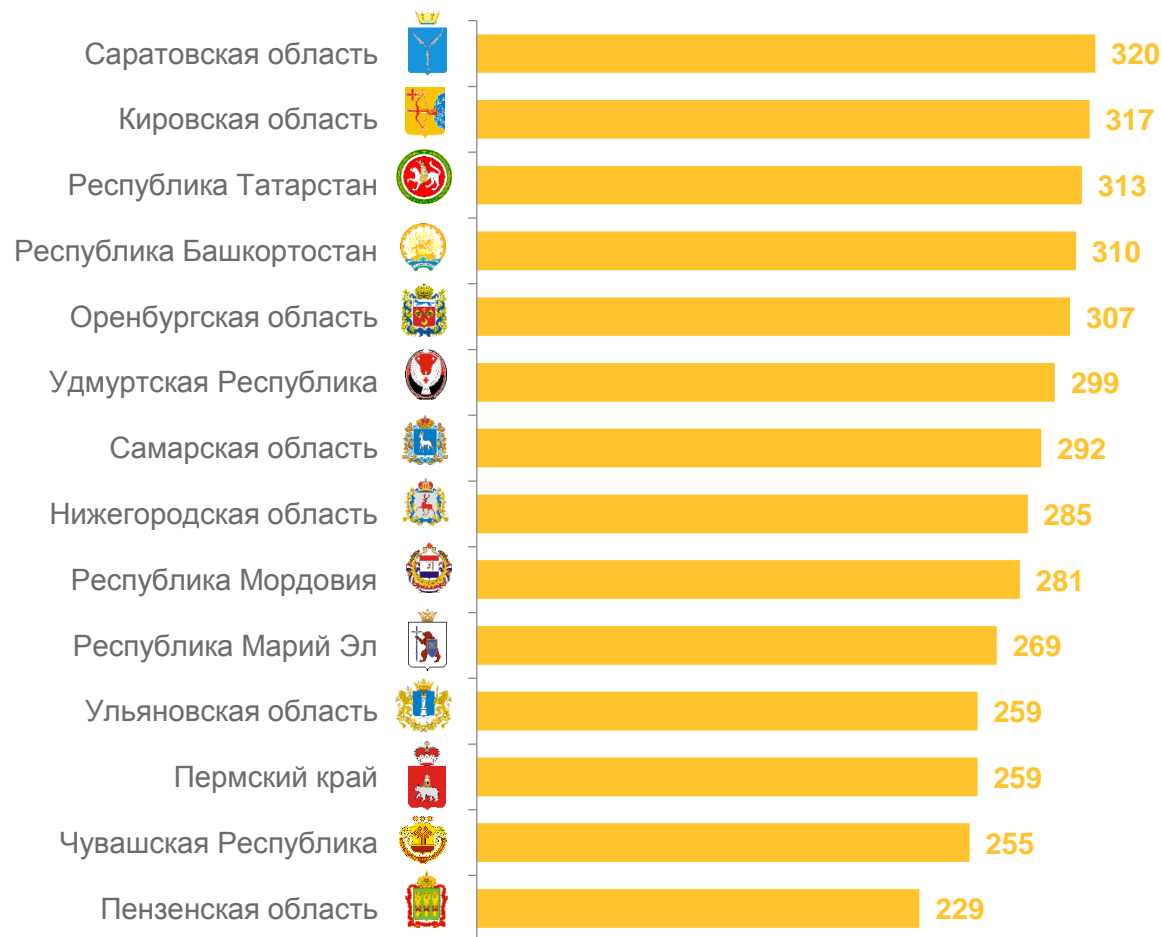
В ПРИВОЛЖСКОМ ФЕДЕРАЛЬНОМ ОКРУГЕ

**14 место**

в Приволжском  
федеральном округе

**66 место**

в Российской Федерации



■ на душу населения в год; килограммов

**288 кг**

на душу населения в год; килограммов  
в Российской Федерации

**292 кг**

на душу населения в год; килограммов  
в Приволжском федеральном округе





# ПОТРЕБЛЕНИЕ САХАРА

В ПЕНЗЕНСКОЙ ОБЛАСТИ

**-1 кг**



**97,3%**

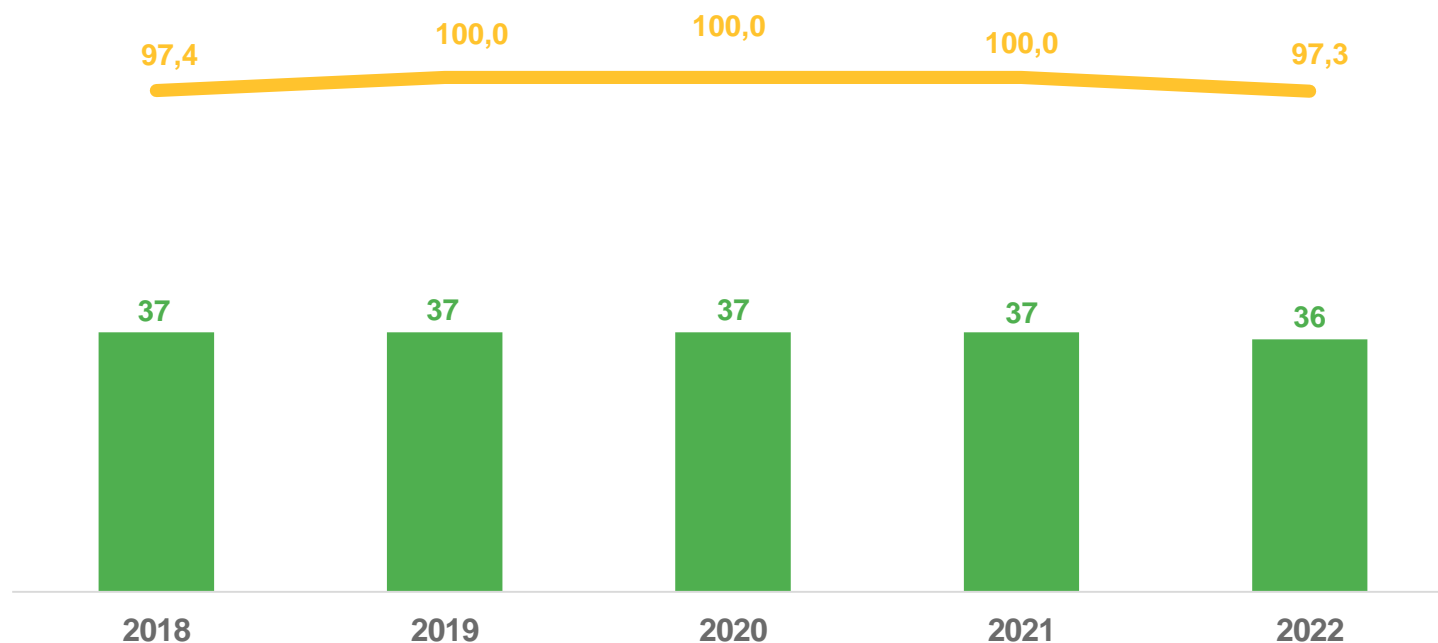
2022 год к 2018 году

Рекомендуемая рациональная норма потребления

**28 кг**

**128,6%**

2022 год к рекомендуемой рациональной норме потребления



■ На душу населения в год; килограммов    — В % к соответствующему периоду прошлого года



# ПОТРЕБЛЕНИЕ САХАРА

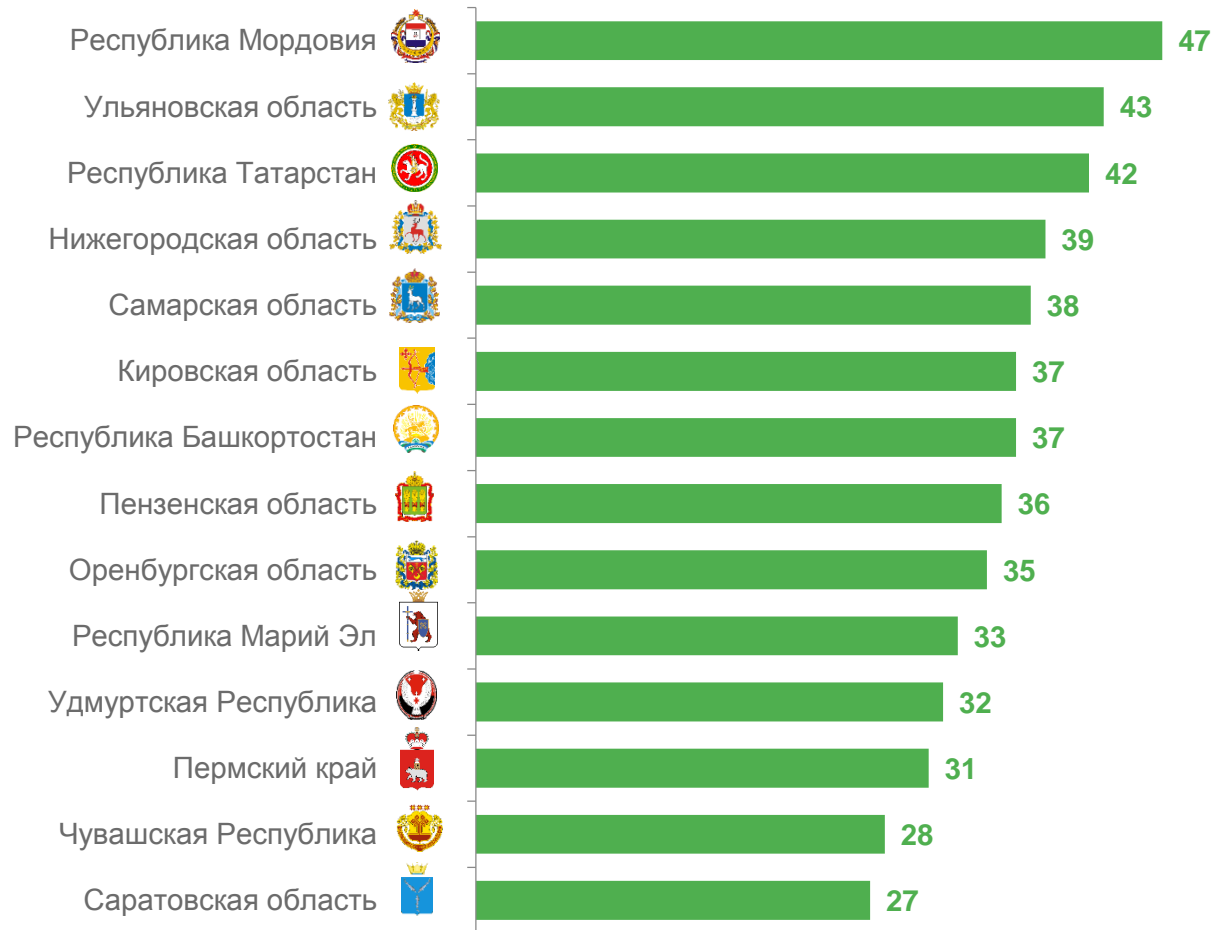
В ПРИВОЛЖСКОМ ФЕДЕРАЛЬНОМ ОКРУГЕ

**8 место**

в Приволжском федеральном округе

**48 место**

в Российской Федерации



■ На душу населения в год; килограммов

**39 кг**

на душу населения в год; килограммов  
в Российской Федерации

**36 кг**

на душу населения в год; килограммов  
в Приволжском федеральном округе



# ПОТРЕБЛЕНИЕ РАСТИТЕЛЬНОГО МАСЛА

В ПЕНЗЕНСКОЙ ОБЛАСТИ

**-0,5 кг**



**95,7%**

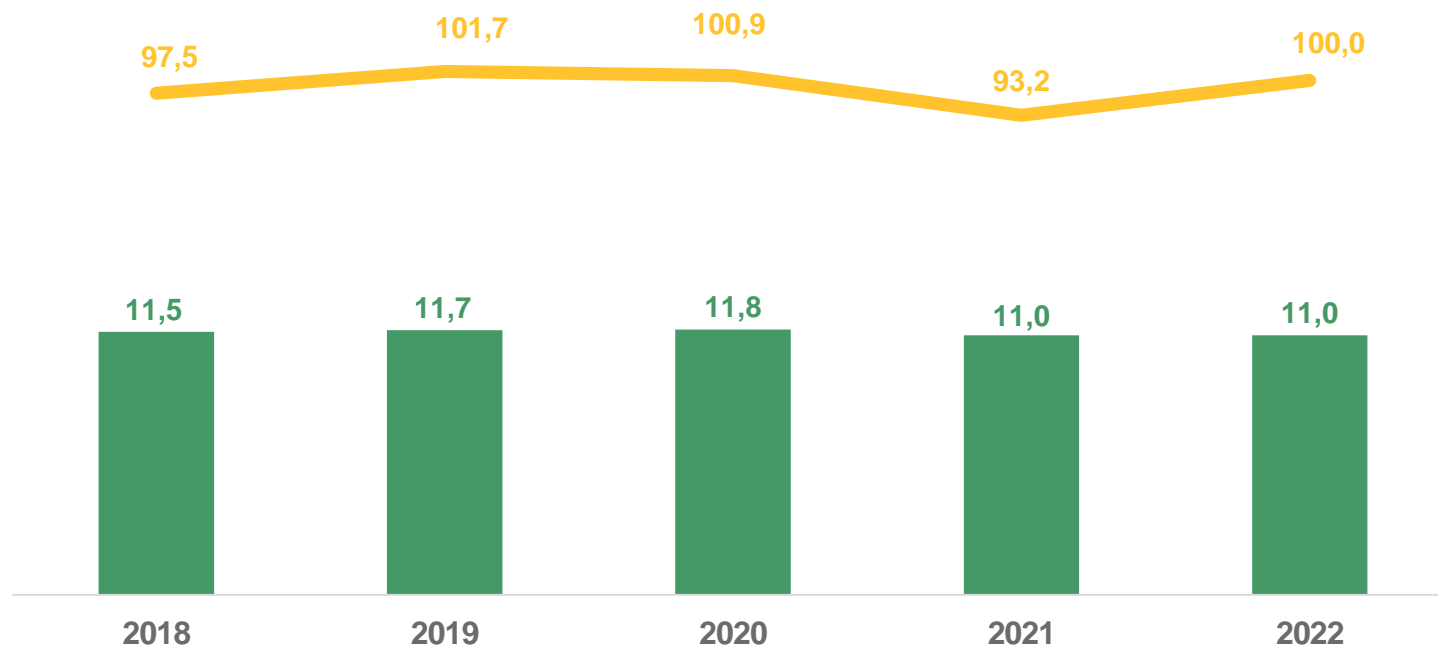
2022 год к 2018 году

Рекомендуемая рациональная норма потребления

**12 кг**

**91,7%**

2022 год к рекомендуемой рациональной норме потребления



■ На душу населения в год; килограммов    — В % к соответствующему периоду прошлого года

На душу населения, килограммов



# ПОТРЕБЛЕНИЕ РАСТИТЕЛЬНОГО МАСЛА

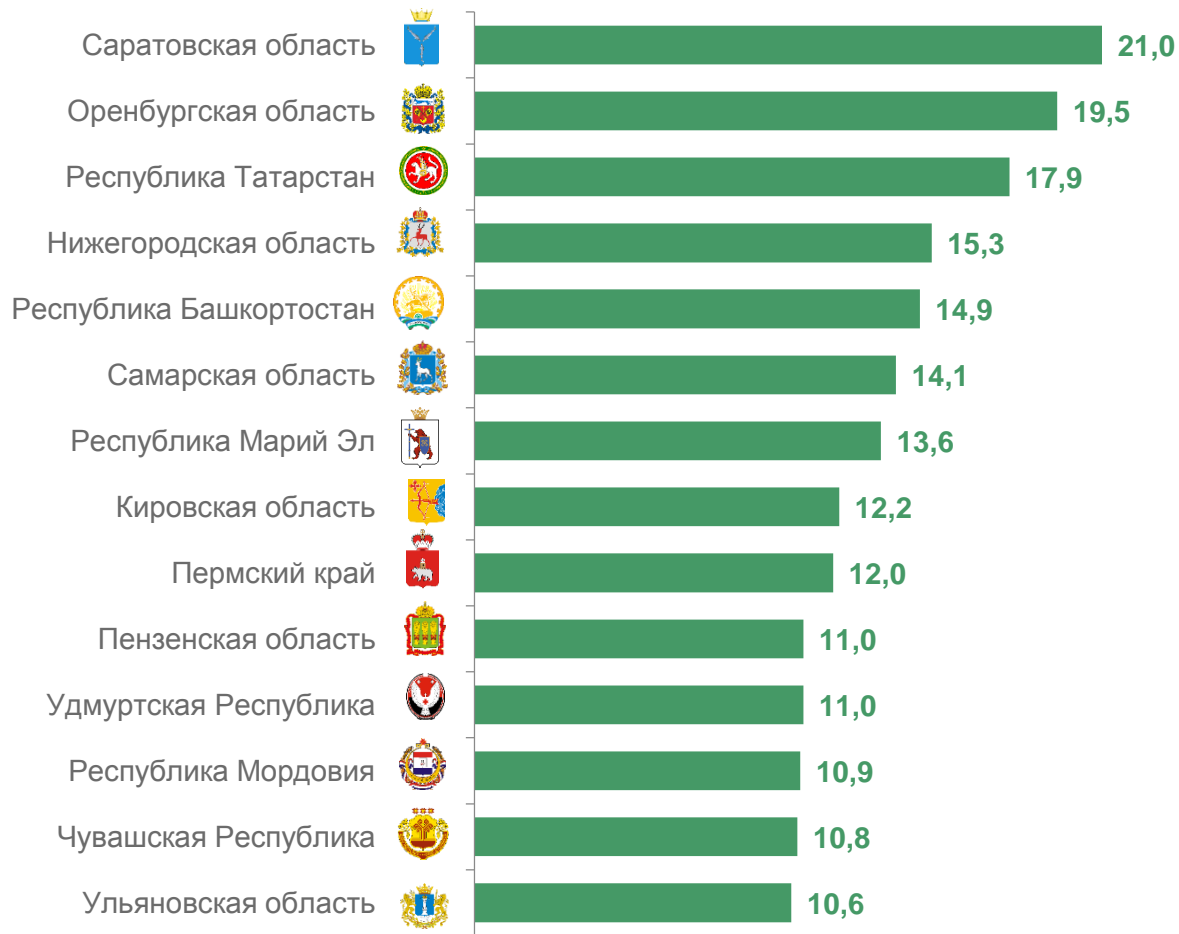
В ПРИВОЛЖСКОМ ФЕДЕРАЛЬНОМ ОКРУГЕ

**10 место**

в Приволжском  
федеральном округе

**62 место**

в Российской Федерации



■ На душу населения в год; килограммов

**13,8 кг**

на душу населения в год; килограммов  
в Российской Федерации

**14,9 кг**

на душу населения в год; килограммов  
в Приволжском федеральном округе



# ПОТРЕБЛЕНИЕ КАРТОФЕЛЯ

В ПЕНЗЕНСКОЙ ОБЛАСТИ

**-5 кг**



**96,0%**

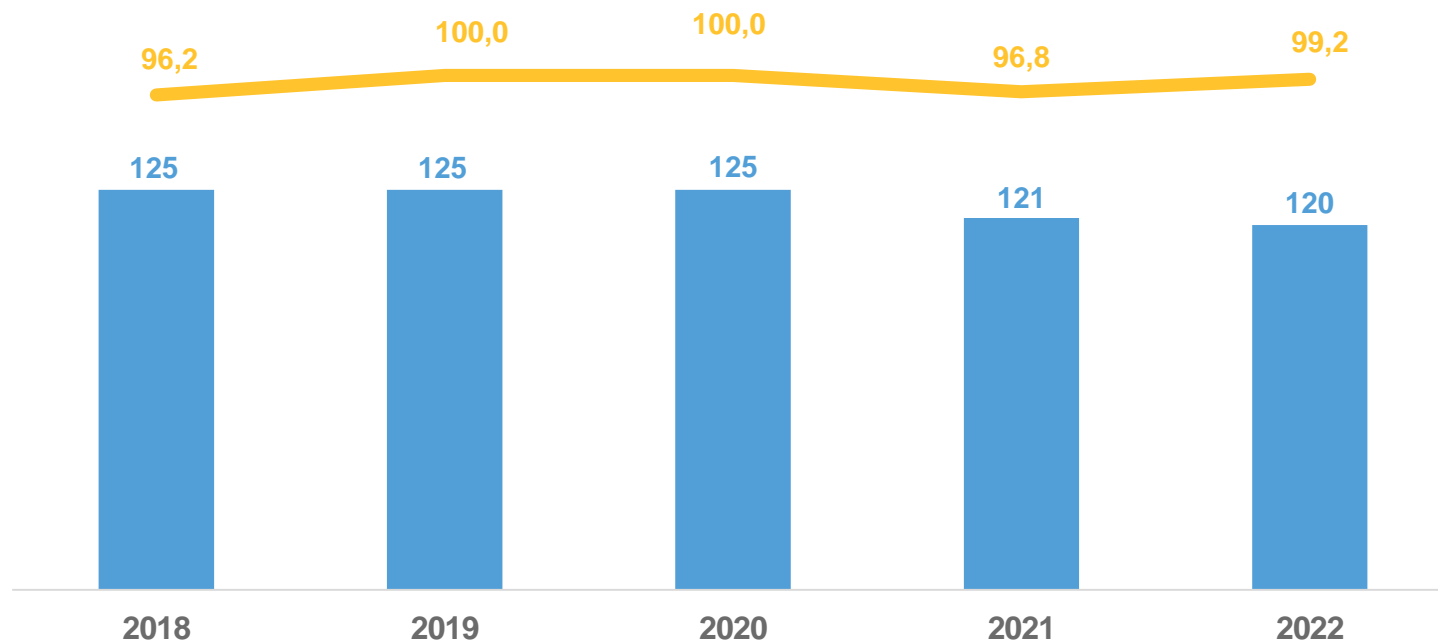
2022 год к 2018 году

Рекомендуемая рациональная норма потребления

**90 кг**

**133,3%**

2022 год к рекомендуемой рациональной норме потребления



■ На душу населения в год; килограммов    ■ В % к соответствующему периоду прошлого года



# ПОТРЕБЛЕНИЕ КАРТОФЕЛЯ

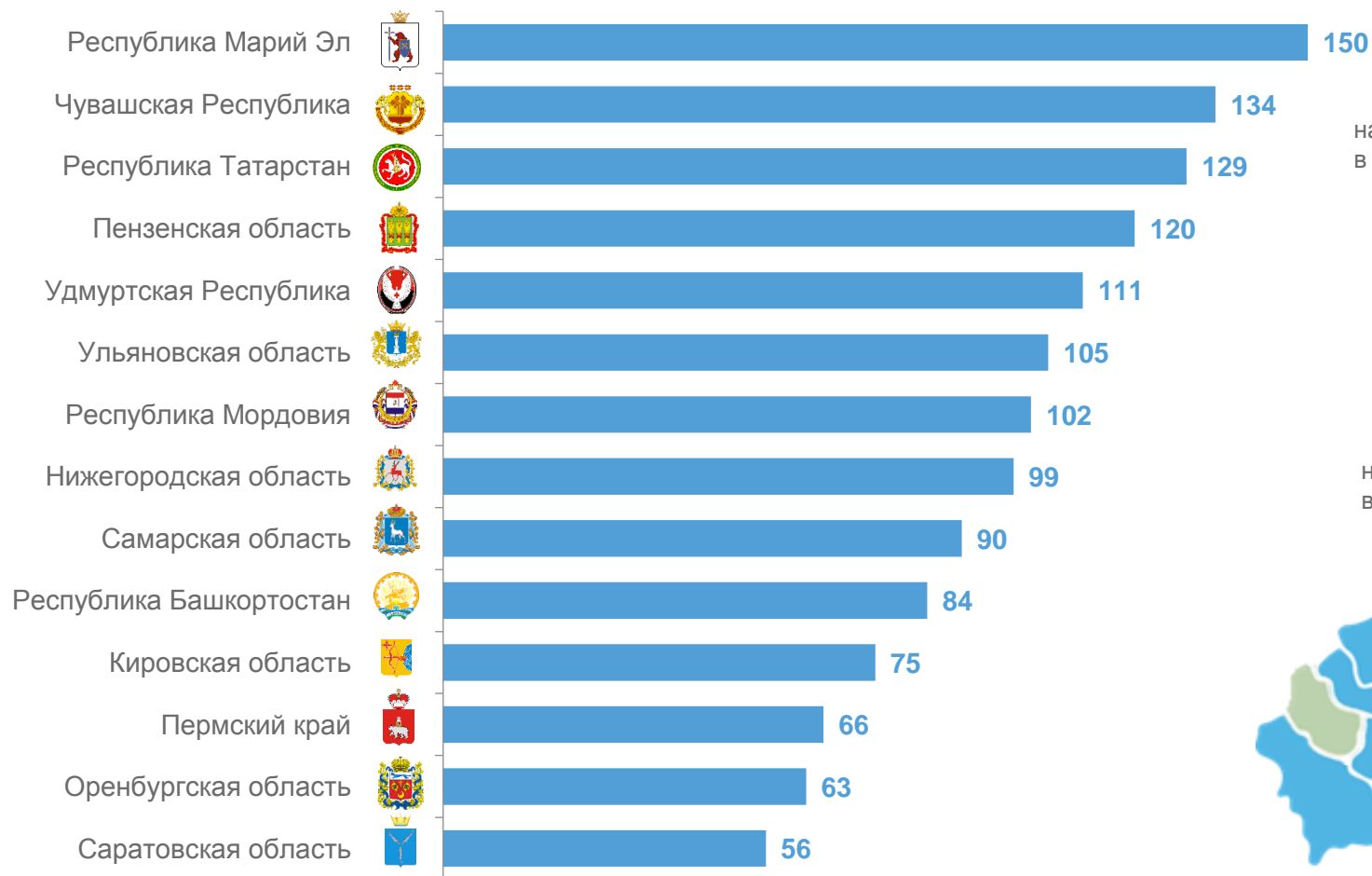
В ПРИВОЛЖСКОМ ФЕДЕРАЛЬНОМ ОКРУГЕ

**4 место**

в Приволжском федеральном округе

**9 место**

в Российской Федерации



■ На душу населения в год; килограммов

**84 кг**

на душу населения в год; килограммов в Российской Федерации

**94 кг**


на душу населения в год; килограммов в Приволжском федеральном округе



# ПОТРЕБЛЕНИЕ ОВОЩЕЙ И БАХЧЕВЫХ КУЛЬТУР

В ПЕНЗЕНСКОЙ ОБЛАСТИ

- 9 кг



89,9%

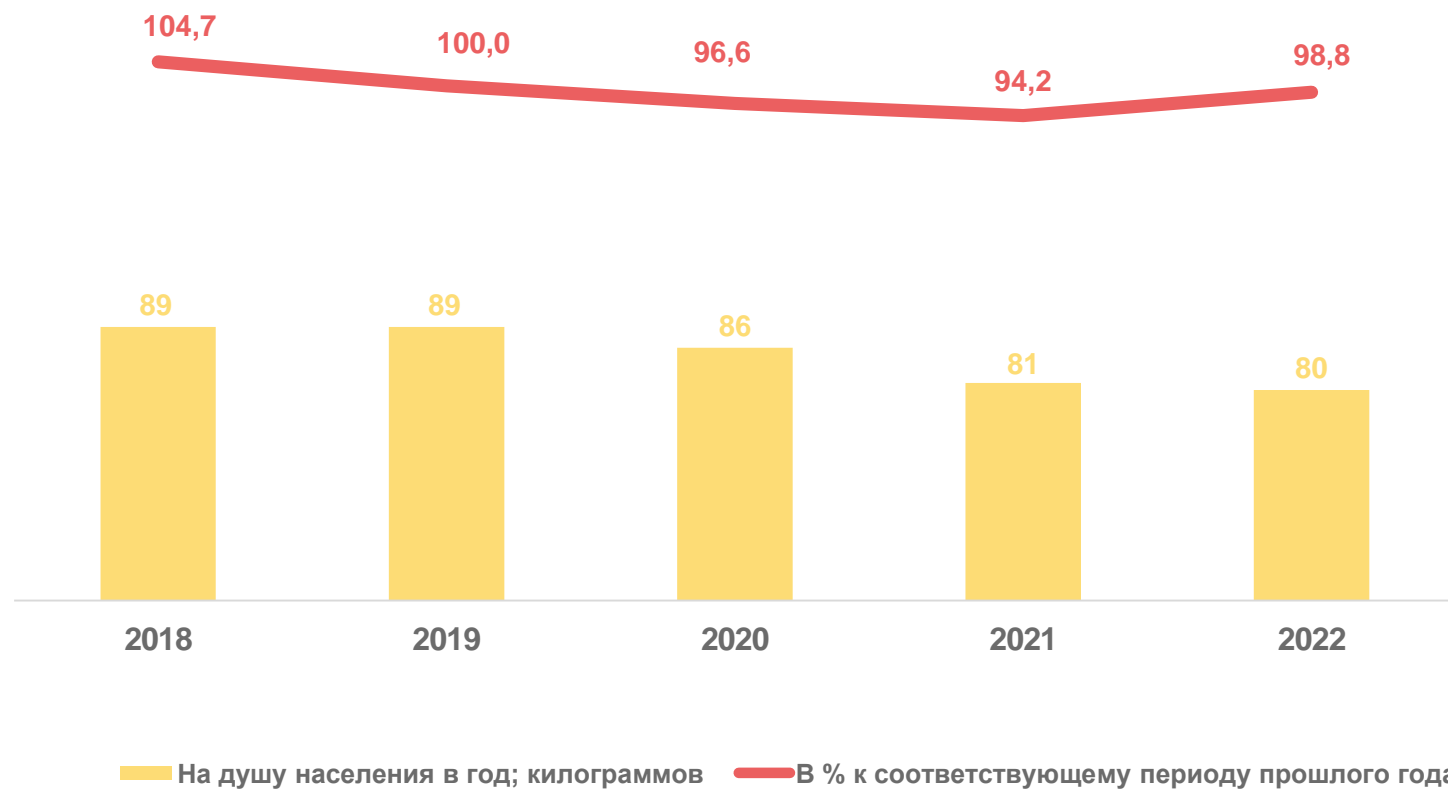
2022 год к 2018 году

Рекомендуемая рациональная норма потребления

140 кг

57,1%

2022 год к рекомендуемой рациональной норме потребления



# ПОТРЕБЛЕНИЕ ОВОЩЕЙ И БАХЧЕВЫХ КУЛЬТУР

В ПРИВОЛЖСКОМ ФЕДЕРАЛЬНОМ ОКРУГЕ

**12 место**

в Приволжском федеральном округе

**70 место**

в Российской Федерации



■ На душу населения в год; килограммов

**104 кг**

на душу населения в год; килограммов  
в Российской Федерации

**95 кг**

на душу населения в год; килограммов  
в Приволжском федеральном округе





# ПОТРЕБЛЕНИЕ ФРУКТОВ И ЯГОД

В ПЕНЗЕНСКОЙ ОБЛАСТИ

- 1 кг



98,1%

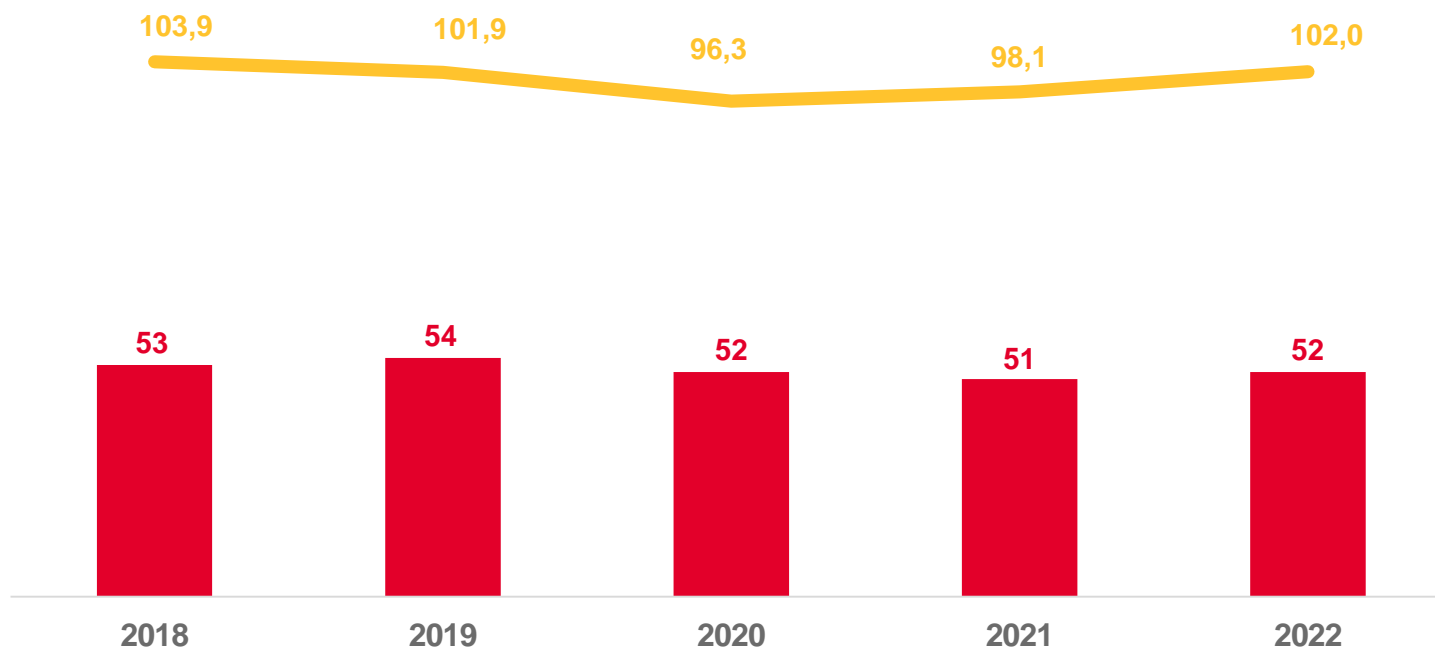
2022 год к 2018 году

Рекомендуемая рациональная норма потребления

100 кг

52,0%

2022 год к рекомендуемой рациональной норме потребления



■ На душу населения в год; килограммов    — В % к соответствующему периоду прошлого года



# ПОТРЕБЛЕНИЕ ФРУКТОВ И ЯГОД

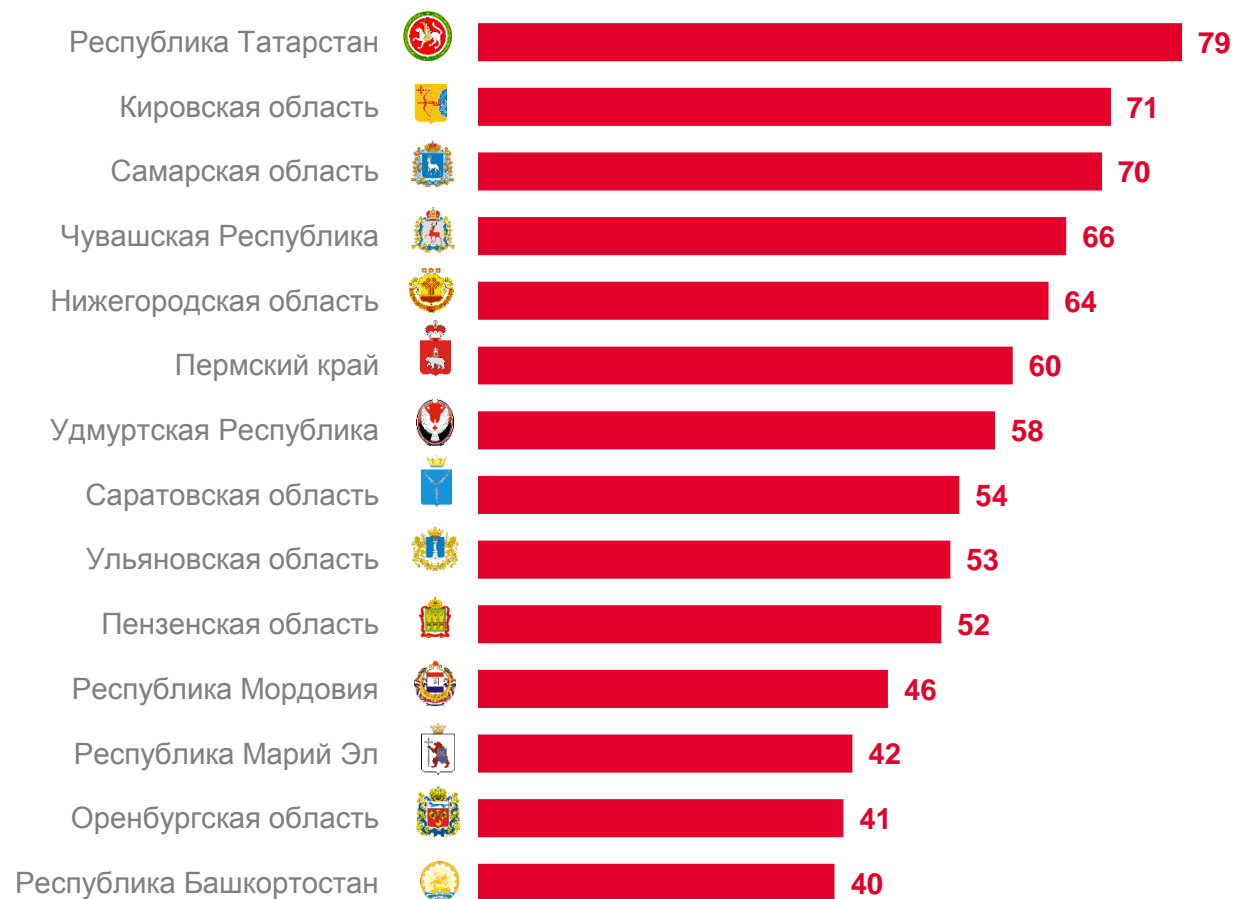
В ПРИВОЛЖСКОМ ФЕДЕРАЛЬНОМ ОКРУГЕ

**10 место**

в Приволжском федеральном округе

**57 место**

в Российской Федерации



■ На душу населения в год; килограммов

**63 кг**

на душу населения в год; килограммов в Российской Федерации

**58 кг**

на душу населения в год; килограммов в Приволжском федеральном округе



# ПОТРЕБЛЕНИЕ ХЛЕБА И ХЛЕБНЫХ ПРОДУКТОВ

В ПЕНЗЕНСКОЙ ОБЛАСТИ

- 2 кг



98,0%

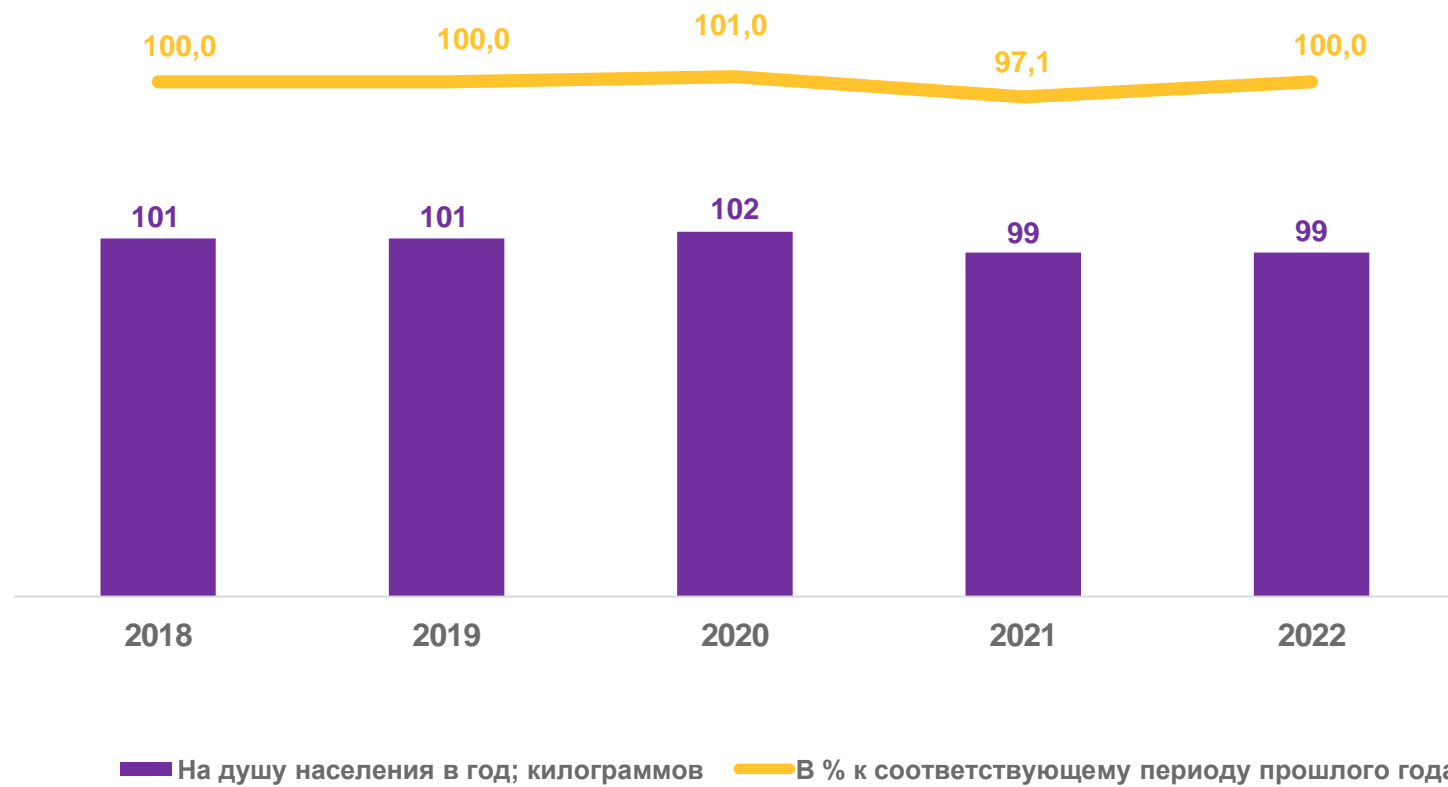
2022 год к 2018 году

Рекомендуемая рациональная норма потребления

96 кг

103,1%

2022 год к рекомендуемой рациональной норме потребления



# ПОТРЕБЛЕНИЕ ХЛЕБА И ХЛЕБНЫХ ПРОДУКТОВ

В ПРИВОЛЖСКОМ ФЕДЕРАЛЬНОМ ОКРУГЕ

**14 место**

в Приволжском  
федеральном округе

**72 место**

в Российской Федерации



■ На душу населения в год; килограммов

**113 кг**

на душу населения в год; килограммов  
в Российской Федерации

**113 кг**

на душу населения в год; килограммов  
в Приволжском федеральном округе



# УРОВЕНЬ САМОБЕСПЕЧЕНИЯ В РОССИЙСКОЙ ФЕДЕРАЦИИ И ПЕНЗЕНСКОЙ ОБЛАСТИ

ПРОЦЕНТНОЕ ОТНОШЕНИЕ ПРОИЗВОДСТВА ПРОДУКЦИИ К ЕЕ ВНУТРЕННЕМУ ПОТРЕБЛЕНИЮ

